

CHOISIR LA BONNE COUVERTURE

Couvertures d'extérieur

Imperméable et respirante, elle se devra également d'être plus ou moins résistante en fonction du cheval et du lieu où il vit. Le denier vous indique le poids en gramme du fil du tissu pour une longueur de 9000 mètres de long. Un tissu de 600 deniers indique un poids de 600 grammes pour 9000 mètres de long. Cela correspondra à un tissu fin. Par contre un tissu de 1200 deniers, sera beaucoup plus épais et résistant car il pèse 1200 grammes pour 9000 mètres de long.

Les couvertures ne sont matelassées que sur les 2/3 de la hauteur, la partie inférieure est doublée nylon. Il existe différents poids de matelassage. À noter que le matelassage ne conditionne qu'en partie la protection contre le froid, la coupe joue également un grand rôle (rabat ventral, découpe d'encolure High Neck) ainsi que le tissu extérieur.

Couvertures d'écurie

Une protection contre le froid pour votre cheval au box. Elle se veut respirante mais non imperméable. Il existe plusieurs matelassages car chaque cheval a des besoins différents en fonction de son âge, sa santé, son lieu de vie.

À noter qu'il est préconisé d'utiliser une couverture plus chaude pour les chevaux ton dus.

+ CONSEILS

Ne jamais mettre de couverture sur un cheval humide.

Nous vous conseillons de ne pas avoir qu'une seule couverture si votre cheval passe tout l'hiver dehors, au cas où celle-ci serait défaillante.

Réimperméabilisez vos couvertures avec des produits adaptés afin de préserver leurs propriétés respirantes et imperméables.

Vérifiez et nettoyez régulièrement vos couvertures pour éviter tout risque de blessure et de veiller à respecter les instructions de lavage indiquées.

Rangez vos couvertures dans un endroit sec et dans un sac pour éviter de les abîmer.

AJUSTER LA COUVERTURE

Les sursangles croisées basses doivent être au milieu du ventre. Veillez à laisser l'équivalent d'une largeur de main entre les sursangles et le ventre. Il est important que la couverture soit bien ajustée au niveau des épaules et du garrot pour assurer une bonne liberté de mouvement au cheval.

Hauteur du garrot	Dimension totale en cm	Dimension totale en feet et inches (pieds et pouces)	Longueur de dos
0,7 à 0,8 m	123	4'0"	80
0,8 à 1 m	130	4'3"	95
1 à 1,10 m	145	4'9"	105
1,10 à 1,20 m	153	5'0"	110
1,20 à 1,30 m	160	5'3"	115
1,30 à 1,40 m	168	5'6"	120
1,40 à 1,50 m	175	5'9"	125
1,50 à 1,60 m	183	6'0"	135
1,60 à 1,70 m	190	6'3"	145
1,70 à 1,75 m	198	6'6"	150
1,75 à 1,80 m	206	6'9"	155
Plus d' 1,80 m	215	7'0"	165



+ QU'EST QU'UN TISSU RIPSTOP ?

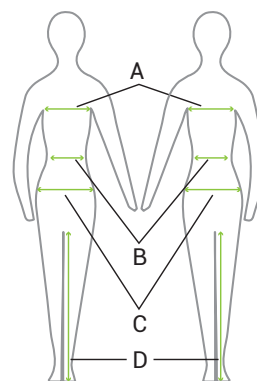
Face aux risques de déchirement, le tissu Ripstop est certainement l'un des plus résistants. Cette propriété ne lui vient pas de sa matière mais de son tissage renforcé par une fibre complémentaire. Ce tissu technique possède donc une armure spécifique qui stoppe la progression du déchirement à chaque entrecroisement des fils de chaîne et de trame. La technologie Ripstop avec une enduction assure l'imperméabilité, une solidité supérieure et protège des tâches.

Toute notre gamme TYREX est en tissu Polyester Ripstop 1200 ou 600 Deniers en fonction du choix de la solidité de la couverture.

VÊTEMENTS

Hauts du corps femmes

Universel	XXS	XS	S	M	L		XL	
FR	34	36	38	40	42	44	46	48
DE	32	34	36	38	40	42	44	46
IT	38	40	42	44	46	48	50	52
GB	6	8	10	12	14	16	18	20
A (cm)	80-83	84-87	88-91	92-95	96-99	100-103	104-107	108-113
A (inch)	32-33"	33-34"	34-36"	36-37"	37-39"	39-41"	41-42"	42-45"
B (cm)	62-65	66-69	70-73	74-77	78-81	82-85	86-90	91-95
B (inch)	24-25"	26-27"	28-29"	29-30"	31-32"	32-33"	34-35"	36-37"
C (cm)	88-90	91-93	94-96	97-100	101-105	106-110	111-115	116-120
C (inch)	35"	36-37"	37-38"	38-39"	40-41"	42-43"	44-45"	46-47"



A	Tour de poitrine
B	Tour de taille
C	Tour de hanches
D	Longueur de l'entre-jambe

Hauts du corps hommes

Universel	XS	S	M	L		XL		2XL		3XL	
A (cm)	84-87	88-91	92-95	96-99	100-103	104-107	108-113	114-118	119-123	124-129	130-135
A (inch)	33-34"	35-36"	36-37"	38-39"	39-40"	41-42"	42-44"	45-46"	47-48"	49-51"	51-53"
B (cm)	70-73	74-77	78-81	82-85	86-89	90-95	96-100	101-105	106-111	112-117	118-123
B (inch)	28-29"	30-31"	31-32"	33-34"	34-35"	36-37"	38-39"	40-41"	42-44"	44-46"	46-48"
C (cm)	85-88	89-92	93-96	97-100	101-104	105-108	109-112	113-116	117-120	121-124	125-128
C (inch)	33-35"	35-36"	37-38"	38-39"	40-41"	41-42"	43-44"	44-46"	46-47"	48-49"	49-50"

Pantalons femmes

FR	34	36	38	40	42	44	46	48
DE	32	34	36	38	40	42	44	46
IT	38	40	42	44	46	48	50	52
GB	6	8	10	12	14	16	18	20
USA	4	6	8	10	12	14	16	18

Pantalons hommes

FR	36	38	40	42	44	46	48	50	52	54	56
DE	42	44	46	48	50	52	54	56	58	60	62
IT	42	44	46	48	50	52	54	56	58	60	62
GB	26	28	30	32	34	36	38	40	42	44	46
USA	26	28	30	32	34	36	38	40	42	44	46
B (cm)	70-73	74-77	78-81	82-85	86-89	90-95	96-100	101-105	106-111	112-117	118-123
B (inch)	28-29"	30-31"	31-32"	33-34"	34-35"	36-37"	38-39"	40-41"	42-44"	44-46"	46-48"

Vestes de concours hommes

FR	44	46	48	50	52	54	56	58	60
DE	44	46	48	50	52	54	56	58	60
IT	46	48	50	52	54	56	58	60	62
GB	34	36	38	40	42	44	46	48	50
USA	34	36	38	40	42	44	46	48	50
A (cm)	84-87	88-91	92-95	96-99	100-103	104-107	108-113	114-118	119-123
A (inch)	33-34"	34-36"	36-37"	37-39"	39-41"	41-42"	42-45"	45-46"	47-48"

Enfants

Âge	4	6	8	10	12	14	16
Stature	104	116	128	140	152	164	176
Universel	-	-	-	-	XXS	XS	S
FR	-	-	-	-	34	36	38
A (cm)	56	60	65	71	80	84	88
A (inch)	22"	23"	25"	28"	31"	33"	35"
B (cm)	52	53	56	59	62	64	66
B (inch)	20"	21"	22"	23"	24"	25"	26"
C (cm)	60	64	68	74	82-86	87-90	91-94
C (inch)	23"	25"	26"	30"	33-35"	35-36"	36-37"
D (cm)	45	53	59	66	-	-	-
D (inch)	18"	21"	23"	26"	-	-	-

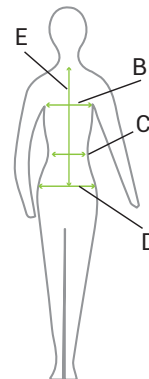
DORSALES ET GILETS DE PROTECTION PRO SERIES - EQUITHÈME

Veillez à bien choisir la taille de l'airbag en fonction de votre morphologie et du tableau de mesures. Votre airbag doit être porté et ajusté correctement afin que les zones de protection soient parfaitement en place. Les mensurations se prennent sur un t-shirt ou un pull fin. Chaque personne a sa propre morphologie, nos tableaux de taille sont présentés à titre indicatif.

Nous vous recommandons de ne pas porter d'airbag si vous pesez moins de 35 kg.

COMMENT PRENDRE LES MESURES ?

A. Distance entre le sommet de la tête et la plante des pieds.
 B. Mesurer la circonférence de votre poitrine au point le plus fort.
 C. Circonférence horizontale mesurée à l'endroit le plus creux de votre abdomen.
 D. Circonférence horizontale mesurée à l'endroit le plus fort des hanches.
 E. Distance entre le début de la nuque et le haut du coccyx.
 F. Il faut obligatoirement utiliser une cartouche HÉLITE originale dans la taille correspondant à la taille de votre airbag.



Gilet Airbag PRO SERIES "Zip'Air" 991 602/603

Tailles	Junior/L	XS	S	M	L	XL	XL-L
A/Stature	145-160	150-165	155-170	160-175	165-180	165-185	165-190
B/Tour de poitrine	65-80	75-85	80-90	85-95	90-100	95-110	100-115
C/Tour de taille	55-70	60-75	70-80	75-90	80-95	85-100	95-115
D/Tour de hanches	65-85	75-95	80-100	85-105	90-110	95-120	100-130
E/Longueur taille-épaule	35-43	38-51	40-50	44-58	44-63	48-61	48-63
F/Cartouche	50CC	50CC	60CC	60CC	60CC	85CC	85CC



Gilet de protection EQUITHÈME "Air" 991 600/601

Tailles	S 10 ans	M 12 ans	L 14 ans	S	M	L	XL	L-L	XL-L
A/Stature	135-145	140-155	145-165	155-170	165-175	170-185	170-185	180-195	180-195
B/Tour de poitrine	60-85	70-90	80-95	85-95	90-100	95-105	100-120	100-110	105-140
C/Tour de taille	60-70	65-75	70-80	75-85	80-90	85-100	90-120	95-110	105-135
D/Tour de hanches	70-80	75-85	80-90	85-95	90-100	95-105	100-115	105-110	110-140
E/Longueur taille-épaule	37-44	40-48	43-52	50-60	53-64	57-68	57-68	61-73	61-73
F/Cartouche	50CC	50CC	60CC	60CC	60CC	60CC	100CC	60CC	100CC



Attention, l'airbag EQUITHÈME AIR se porte par-dessus votre équipement cavalier.



Gilet de protection EQUITHÈME "Articulé" 991 400/401

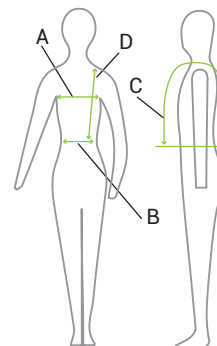
Tailles	Tour de poitrine (cm) A	Tour de taille (cm) B	Par dessus l'épaule (cm) C
Adultes			
S	80 - 88	74 - 82	79 - 88
M	89 - 97	83 - 91	88 - 97
L	98 - 107	92 - 101	97 - 107
XL	108 - 118	102 - 112	107 - 118
Enfants			
S	58 - 64	52 - 58	57 - 64
M	65 - 71	59 - 65	64 - 71
L	72 - 79	66 - 73	71 - 79
XL	76 - 82	69 - 75	75 - 82

Gilet de protection EQUITHÈME "Belt" 991 210/211

Tailles	Tour de poitrine (cm) A	Tour de taille (cm) B	Par dessus l'épaule (cm) C
Enfants			
XXS	64-68	60-66	63-68
XS	68-72	64-70	67-72
S	72-77	69-74	72-77
M	77-81	74-77	78-84
L	81-84	75-80	84-88
Adultes			
XS	83-87	79-82	83-90
S	88-93	83-90	86-93
M	95-100	90-98	89-95
L	98-104	96-102	92-97

Dorsale EQUITHÈME "Mesh" 991 315/316

Tailles	Distance épaule/ taille (cm) D
Enfants	
M	29-34
L	34-38
Adultes	
XS	38-41
S	41-45
M	45-48
L	48-52
XL	52-57



BOTTES

Bottes EQUITHÈME "Grand Prix" 918 131 et "Grand Prix" à lacets 918 130

Pointure	Taille 1 (cm)		Taille 2 (cm)		Taille 3 (cm)		Taille 4 (cm)	
	H	L	H	L	H	L	H	L
36	42	32	-	-	-	-	-	-
37	42	33.5	43	33	43	35	45	35
38	42.5	34	44	34	44	36	46	35
39	43	34.5	45	34	45	36	47	36
40	43	34.5	45	34	45	36	47	36
41	44	35.5	45	35	45	37	48	36
42	46	36	-	-	-	-	-	-



Bottes EQUITHÈME "My Primera" 918 123

Hauteur de Hauteur (cm)	Mollein-Umfang (cm)	34	35	36	37	38	39	40	41
		XS	28	28,5	29	29,5	30	30,5	31
S	-	30,5	31	31,5	32	32,5	33	33,5	
M	-	-	33	33,5	34	34,5	35	35,5	
L	-	-	-	35,5	36	36,5	37	37,5	

Bottes EQUITHÈME "Primera" cuir lisse 918 122

Hauteur de Hauteur (cm)	Tour de mollet (cm)	34	35	36	37	38	39	40	41	42	43	44	45
		XS	28	28,5	29	29,5	30	30,5	31	-	-	-	-
S	30	30,5	31	31,5	32	32,5	33	33,5	34	34,5	35	35,5	
M	32	32,5	33	33,5	34	34,5	35	35,5	36	36,5	37	37,5	
L	34	34,5	35	35,5	36	36,5	37	37,5	38	38,5	39	39,5	

Bottes EQUITHÈME Enfant 918 135

Pointure	Mollet (cm)	Hauteur (cm)
32	27	32
33	28	34
34	29	36
35	30	36
36	31	38
37	31	38
38	31.5	40

Bottes EQUITHÈME "Riding" 917 000

Pointure	S (cm)		S (cm)		M (cm)		L (cm)		XL (cm)		
	Hauteur	Mollet	Hauteur	Mollet	Hauteur	Mollet	Hauteur	Mollet	Hauteur	Mollet	
27	31	29.5	35	40	34	41	35.5	41	36.5	43	37.5
28	32	30	36	42	34	41.5	36	41.5	37	43.5	38
29	33	30	37	42	34.5	42	36.5	42	37.5	44	39
30	34	30.5	38	44.5	35	42.5	37	42.5	38	44.5	39.5
31	35	31	39			43	37.5	43	38.5	45	40.5
32	36	31.5	40			43.5	37.5	43.5	39	45.5	41
33	37.5	32	41			44	38	44	39.5	46.5	42
34	39	33.5	42			44.5	38.5	44.5	40.5	46.8	42.5
43								45	41	47	43
44								45.5	41.5	47.2	43.5
45										47.5	44
46										48	45



Bottes NORTON "EasyFit" cuir 918 013 et synthétiques 918 012

Pointure	Mollet STD		Mollet L	
	H	L	H	L
36	39.5	31	41	34.5
37	40	31	42	34.5
38	40.5	31	43	34.5
39	41.5	31	44	34.5
40	42.5	31	45	34.5
41	43.5	31	46	34.5
42	44.5	36	47	34.5

Sur-bottes NORTON en caoutchouc 910 586

Tailles	Pointure	Taille en cm
S	34/35	22/15 cm
M	36/38	24/16 cm
L	39/41	26/17 cm
XL	42/44	28/18 cm
XXL	45/47	30/19 cm



MINI-CHAPS

Mini-chaps EQUITHÈME "Premium" 913 238

Tailles	Hauteur (cm)	Mollet (cm)
XS - COURT	39	31,5
XS - STD	41	31,5
XS - HAUT	43	31,5
S - COURT	41	34
S - STD	44	34
S - HAUT	47	34
M - COURT	41	36,5
M - STD	44	36,5
M - HAUT	47	36,5
L - COURT	41	39
L - STD	44	39
L - HAUT	47	39
XL - COURT	41	41,5
XL - STD	43	41,5
XL - HAUT	47	41,5



Mini-chaps EQUITHÈME "Elite" 913 239

Tailles	Hauteur (cm)	Mollet (cm)
XS - COURT	39	31,5
XS - STD	41	31,5
XS - HAUT	43	31,5
S - COURT	41	34
S - STD	44	34
S - HAUT	47	34
M - COURT	41	36,5
M - STD	44	36,5
M - HAUT	47	36,5
L - COURT	41	39
L - STD	44	39
L - HAUT	47	39
XL - COURT	41	41,5
XL - STD	43	41,5
XL - HAUT	47	41,5



Mini-chaps EQUITHÈME "Soft" 913 236

Tailles	Hauteur (cm)	Mollet (cm)	Taille	Hauteur (cm)	Mollet (cm)
XXS - COURT	39	29	L - STD	44	39
XS - COURT	39	31,5	XL - STD	43	41,5
S - COURT	41	34	XXL - STD	43	44
M - COURT	41	36,5	XXS - LONG	43	29
L - COURT	41	39	XS - LONG	43	31,5
XL - COURT	41	41,5	S - LONG	47	34
XXL - COURT	41	44	M - LONG	47	36,5
XXS - STD	41	29	L - LONG	47	39
XS - STD	41	31,5	XL - LONG	47	41,5
S - STD	44	34	XXL - LONG	47	44
M - STD	44	36,5			

Mini-chaps EQUITHÈME "Soft" Enfants 913 235

Tailles	Hauteur (cm)	Mollet (cm)
8 ans	24	30
10 ans	26,5	32
12 ans	29	35



Mini-chaps EQUITHÈME Cuir 913 015

Tailles	Hauteur (cm)	Mollet (cm)
XXS	36	27-31
XS	38	29-34
S	38	31-36
M	40	33-38
L	42	35-42
XL	42	37-42
XXL	44	39-44

Mini-chaps EQUITHÈME Cuir Enfants 913 016

Tailles	Hauteur (cm)	Mollet (cm)
6 ans	25	11 - 15
8 ans	28	12,5 - 16,5
10 ans	30,5	13,5 - 17,5
12 ans	32,5	14,5 - 18,5



Mini-chaps EQUITHÈME "Éclat" 913 243

Tailles	Hauteur (cm)	Mollet (cm)
XXS - STD	29	35
XS - STD	30	37
S - STD	32	39
M - STD	34	41
L - STD	36	43
XL - STD	38	45



Mini-chaps EQUI-KIDS "Pony Love" 913 044

Tailles	Hauteur (cm)	Mollet (cm)
6 ans	27	21
8 ans	29	23
10 ans	31	25
12 ans	33	27

